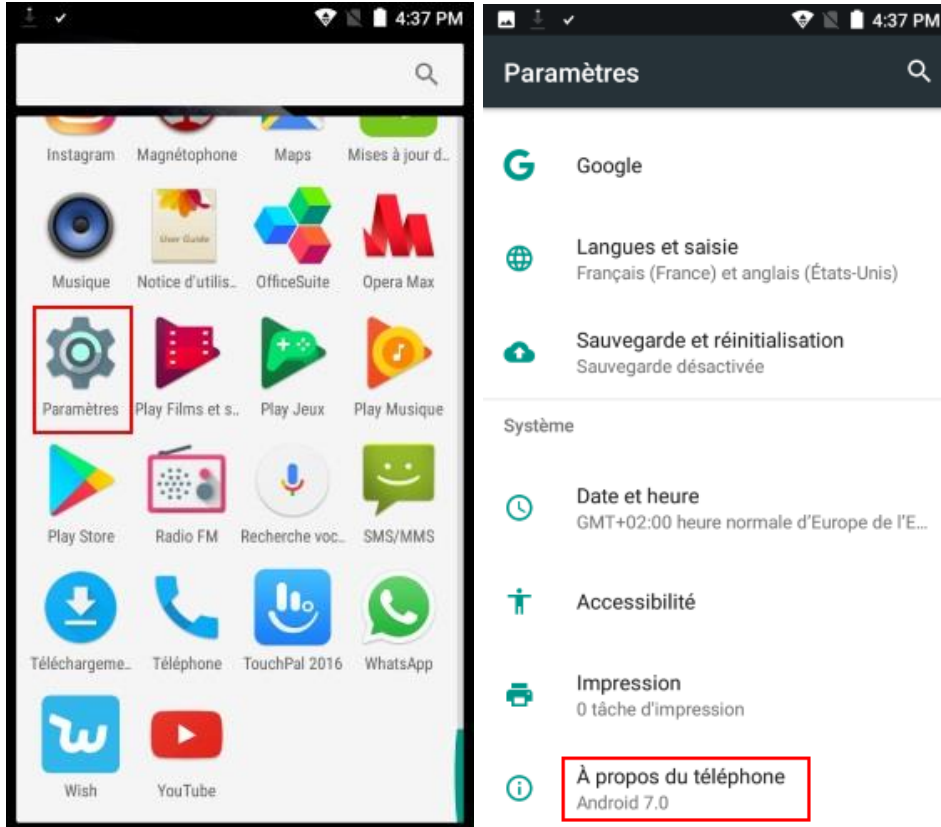


F23– Identifier la version logiciel et vérifier les mises à jour

Pour vérifier la version logiciel actuellement installée sur votre mobile, sélectionnez

Paramètres > A propos du téléphone > Version d'Android

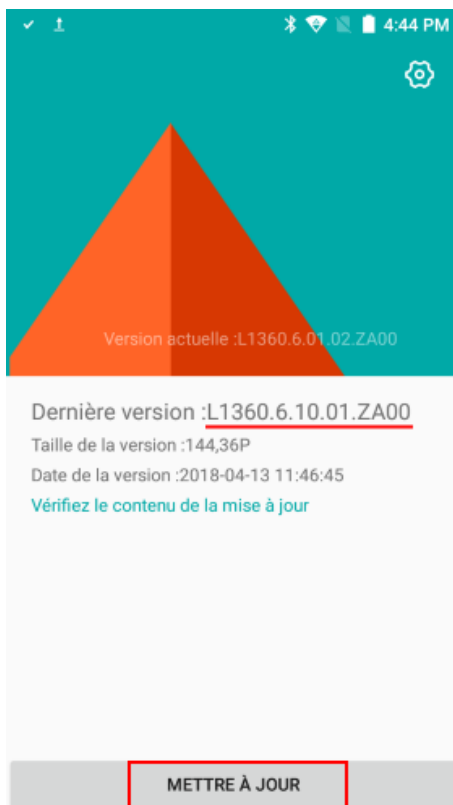


Vérification des mises à jour

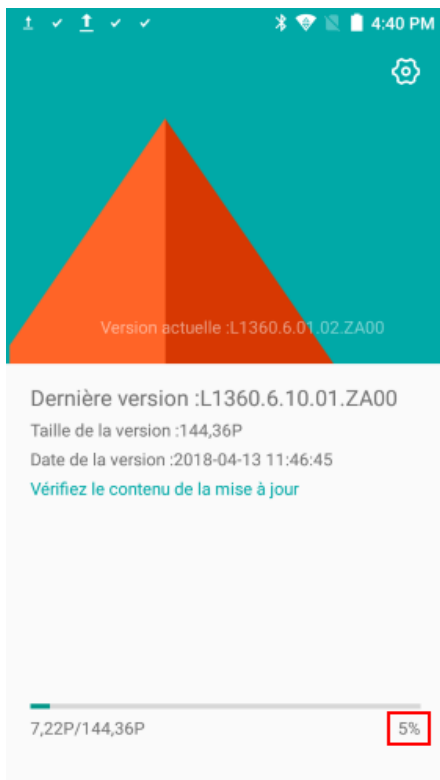
Sélectionnez *Mises à jour du système*



La version actuelle s'affiche,
La nouvelle version disponible sur le serveur s'affiche également
Cliquez sur « *Mettre à jour* »



Le téléchargement du fichier démarre automatiquement



A la fin du téléchargement, le téléphone redémarre automatiquement et installe la mise à jour



A la fin de l'installation, le téléphone redémarre une nouvelle fois.

Vous pouvez vérifier la bonne installation de la nouvelle version dans le menu *Paramètres > A propos du téléphone > Version d'Android*

